


Cuenta Pública
Estado de Situación Financiera Detallado - LDF
Del 1 de Enero al 31 de Diciembre de 2019
(Pesos)

Ente Público: JUNTA MUNICIPAL DE AGUAS Y SANEAMIENTO DE MEOQUI


Poder Ejecutivo: ESTATAL

Concepto	2019	2018	Concepto	2019	2018
ACTIVO			PASIVO		
Activo Circulante			Pasivo Circulante		
Efectivo y Equivalentes	16,963,816	21,718,071	Cuentas por Pagar a Corto Plazo	4,377,766	4,012,087
Efectivo	13,000	13,000	Servicios personales por pagar a corto plazo	0	0
Bancos / Tesorería	0	0	Proveedores por pagar a corto plazo	2,181,107	0
Bancos / Dependencias y Otros	1,085,363	1,739,006	Contratistas por obras públicas por pagar a corto plazo	0	0
Inversiones (hasta 3 meses)	15,865,453	19,966,065	Participaciones y aportaciones por pagar a corto plazo	0	0
Fondos de afectación específica	0	0	Transferencias otorgadas por pagar a corto plazo	0	0
Depositos de fondos de terceros en garantía y/o administración	0	0	Intereses, comisiones y otros gastos de la deuda pública por pagar a corto plazo	0	0
Otros efectivos y equivalentes	0	0	Retenciones y contribuciones por pagar a corto plazo	2,196,659	4,010,837
Derechos a Recibir Efectivo o Equivalentes	25,878,511	24,092,070	Devoluciones de la ley de ingresos por pagar a corto plazo	0	0
Inversiones financieras a corto plazo	0	0	Otras cuentas por pagar a corto plazo	0	1,250
Cuentas por cobrar a corto plazo	24,372,556	22,687,304	Documentos por Pagar a Corto Plazo	0	0
Deudores diversos por cobrar a corto plazo	1,505,955	1,405,538	Documentos comerciales por pagar a corto plazo	0	0
Ingresos por recuperar a corto plazo	0	0	Documentos con contratistas por obras públicas por pagar a corto plazo	0	0
Deudores por anticipos de la tesorería a corto plazo	0	-772	Otros documentos por pagar a corto plazo	0	0
Préstamos otorgados a corto plazo	0	0	Porción a Corto Plazo de la Deuda Pública a Largo Plazo	0	0
Otros derechos a recibir efectivo o equivalentes a corto plazo	0	0	Porción a corto plazo de la deuda pública	0	0
Derechos a Recibir Bienes o Servicios	2,100,129	3,343,610	Porción a corto plazo de arrendamiento financiero	0	0
Anticipo a proveedores por adquisición de bienes y prestación de servicios a corto plazo	0	2,278,521	Títulos y Valores a Corto Plazo	0	0
Anticipo a proveedores por adquisición de bienes inmuebles y muebles a corto plazo	0	0	Pasivos Diferidos a Corto Plazo	0	0
Anticipo a proveedores por adquisición de bienes intangibles a corto plazo	0	0	Ingresos cobrados por adelantado a corto plazo	0	0
Anticipo a contratistas por obras públicas a corto plazo	0	0	Intereses cobrados por adelantado a corto plazo	0	0
Otros derechos a recibir bienes o servicios a corto plazo	2,100,129	1,065,089	Otros pasivos diferidos a corto plazo	0	0
Inventarios	0	0	Fondos y Bienes de Terceros en Garantía y/o Administración a Corto Plazo	0	0
Inventario de mercancías por venta	0	0	Fondos en garantía a corto plazo	0	0
Inventario de mercancías terminadas	0	0	Fondos en administración de corto plazo	0	0
Inventario de mercancías en proceso de elaboración	0	0	Fondos contingentes a corto plazo	0	0
Inventario de materias primas, materiales y suministros para producción	0	0	Fondos de fideicomisos, mandatos y contratos análogos a corto plazo	0	0
Bienes en tránsito	0	0	Otros fondos de terceros en garantía y/o administración a corto plazo	0	0
Almacenes	1,208,140	1,685,678	Valores y bienes en garantía a corto plazo	0	0
Estimación por Pérdida o Deterioro de Activos Circulantes	0	0	Provisiones a Corto Plazo	0	0
Estimación para cuentas incobrables por derechos a recibir efectivos o equivalentes	0	0	Provisiones para demandas y juicios a corto plazo	0	0
Estimación por deterioro de inventarios	0	0	Provisiones para contingencias a corto plazo	0	0
Otros Activos Circulantes	126,147	57,310	Otras provisiones a corto plazo	0	0
Valores en garantía	126,147	57,310	Otros Pasivos a Corto Plazo	24,372,556	22,687,304
Bienes en garantía (Excluye depósitos de fondo)	0	0	Ingresos por clasificar	24,372,556	22,687,304
Bienes derivados de embargos, decomisos, aseguramientos y dación en pago	0	0	Recaudación por participar	0	0
Adquisición con fondos de terceros	0	0	Otros pasivos circulantes	0	0
Total de Activos Circulantes	46,276,743	50,896,739	Total de Pasivos Circulantes	28,750,322	26,699,391
Activo No Circulante			Pasivo No Circulante		
Inversiones Financieras a Largo Plazo	0	0	Cuentas por Pagar a Largo Plazo	0	0
			Documentos por Pagar a Largo Plazo	0	592,000

Bajo protesta de decir la verdad declaramos que los Estados Financieros y sus Notas son razonablemente correctos y responsabilidad del emisor.


 ING. VICTOR ARTURO CASTILLO GARCIA
 DIRECTOR EJECUTIVO

Página 4


 C.P. BRIANDA KARELI ROCHA MENDOZA
 DIRECTORA FINANCIERA

Estado de Situación Financiera Detallado - LDF

Del 1 de Enero al 31 de Diciembre de 2019


(Pesos)

Ente Público: JUNTA MUNICIPAL DE AGUAS Y SANEAMIENTO DE MEOQUI


Poder Ejecutivo: ESTATAL

Concepto	2019	2018	Concepto	2019	2018
Derechos a Recibir Efectivo o Equivalentes a Largo Plazo	0	0	Deuda Pública a Largo Plazo	0	0
Bienes Inmuebles, Infraestructura y Construcciones en Proceso	107,334,788	93,020,697	Pasivos Diferidos a Largo Plazo	0	0
Bienes Muebles	15,544,170	10,232,326	Fondos y Bienes de Terceros en Garantía y/o en Administración a Largo Plazo	0	0
Activos Intangibles	2,970	2,970	Provisiones a Largo Plazo	0	0
Depreciación, Deterioro y Amortización Acumulada de Bienes	-1,065,915	0	Total de Pasivos No Circulantes	0	592,000
Activos Diferidos	0	0	Total del Pasivo	28,750,322	27,291,391
Estimación por Pérdida o Deterioro de Activos no Circulantes	0	0	HACIENDA PÚBLICA/ PATRIMONIO		
Otros Activos no Circulantes	0	0	Hacienda Pública/Patrimonio Contribuido	80,007,327	76,916,170
Total de Activos No Circulantes	121,816,013	103,255,993	Aportaciones	80,007,327	76,916,170
Total del Activo	168,092,756	154,152,732	Donaciones de Capital	0	0
			Actualización de la Hacienda Pública / Patrimonio	0	0
			Hacienda Pública/Patrimonio Generado	59,335,107	49,945,171
			Resultados del Ejercicio (Ahorro/Desahorro)	9,445,586	9,369,636
			Resultados de Ejercicios Anteriores	49,889,521	40,575,535
			Revalúos	0	0
			Reservas	0	0
			Rectificaciones de Resultados de Ejercicios Anteriores	0	0
			Exceso o Insuficiencia en la Actualización de la Hacienda Pública/Patrimonio	0	0
			Resultado por Posición Monetaria	0	0
			Resultado por Tenencia de Activos no Monetarios	0	0
			Total Hacienda Pública/ Patrimonio	139,342,434	126,861,341
			Total del Pasivo y Hacienda Pública / Patrimonio	168,092,756	154,152,732

Bajo protesta de decir la verdad declaramos que los Estados Financieros y sus Notas son razonablemente correctos y responsabilidad del emisor.



ING. VICTOR ARTURO CASTILLO GARCIA
DIRECTOR EJECUTIVO



C.P. BRIANDA KARELI ROCHA MENDOZA
DIRECTORA FINANCIERA